

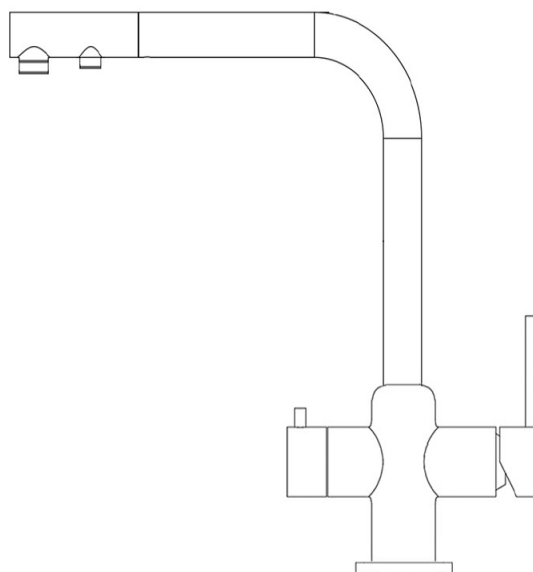
The logo for the brand 'abber' is displayed in white lowercase letters on a black square background. The letter 'o' is stylized with a small water drop shape above it.

ИНСТРУКЦИЯ

ПО МОНТАЖУ И ЭКСПЛУАТАЦИИ

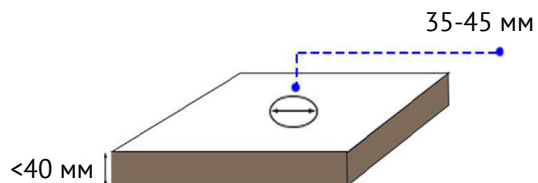
Смеситель для кухонной мойки

Emotion AF8814, AF8814B, AF8814G, AF8814NG, AF8814SP, AF8814W

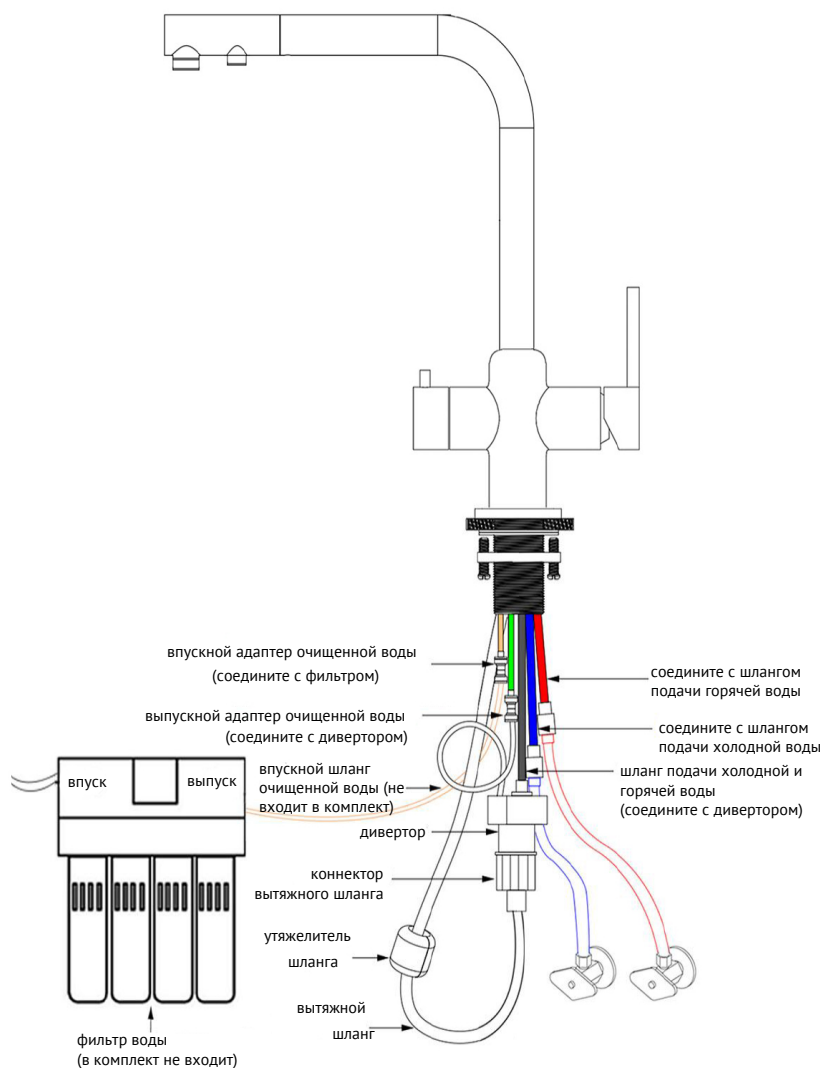


ПОДГОТОВКА К МОНТАЖУ

1. Толщина столешницы должна быть не более 40 мм. Выберите место установки и сделайте отверстие диаметром 35-45 мм.



2. Необходимые инструменты: разводной ключ, отвертка, перчатки.



Требования к системе водоснабжения:

Для исправной работы необходимо соблюдение следующих условий:

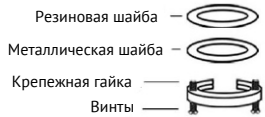
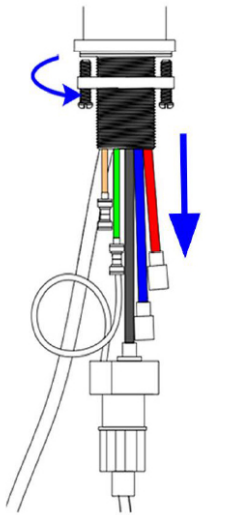
- Прочистить трубопровод до установки
- Рабочее давление воды (горячей и холодной) 1-5 бар
- Максимальное статическое давление 8 бар, если давление превышает или может превысить данный уровень, необходимо установить редуктор давления
- Максимальная температура горячей воды 80° C, если температура превышает 80° C, необходимо установить клапанный регулятор температуры
- Установка должна соответствовать требованиям местных инстанций.
- В соответствии с надлежащей сантехнической практикой, во избежание повреждения керамического картриджа механическими примесями должны быть установлены фильтры тонкой механической очистки 100 мкр

Несоблюдение этих требований влечет за собой аннулирование гарантии!

Инструкция по монтажу

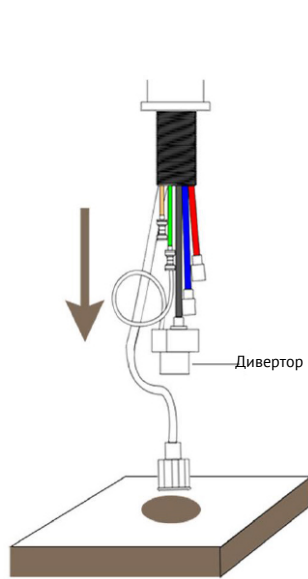
ШАГ 1

Открутите крепежную гайку и снимите шайбы.



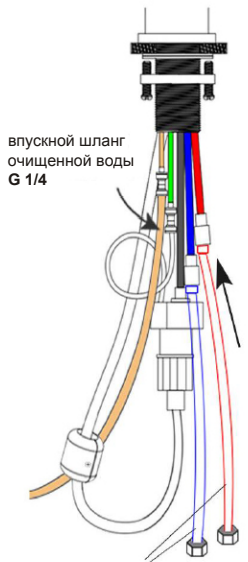
ШАГ 2

Пропустите шланги в отверстие и вставьте смеситель (если дивертор не проходит, сначала отсоедините его)



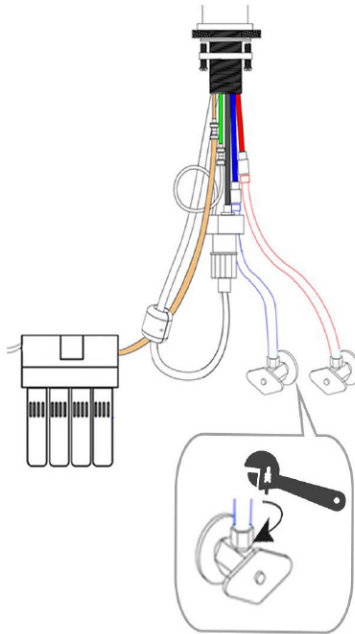
ШАГ 5

Подключите впускной шланг очищенной воды к адаптеру. Подключите впускные шланги холодной и горячей воды.



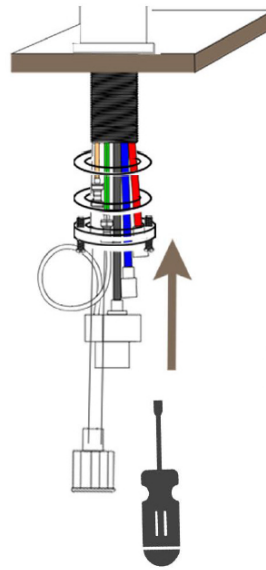
ШАГ 6

Подключите шланги подачи горячей и холодной воды к водорозеткам и затяните ключом. Включите воду и проверьте работу смесителя на предмет утечек.



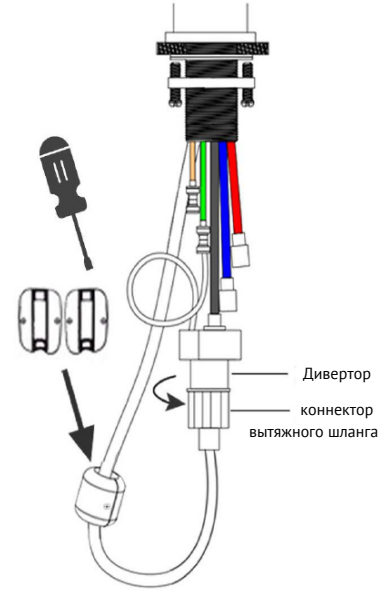
ШАГ 3

Установите снизу шайбы и затяните гайку, зафиксируйте гайку винтами с помощью отвертки.

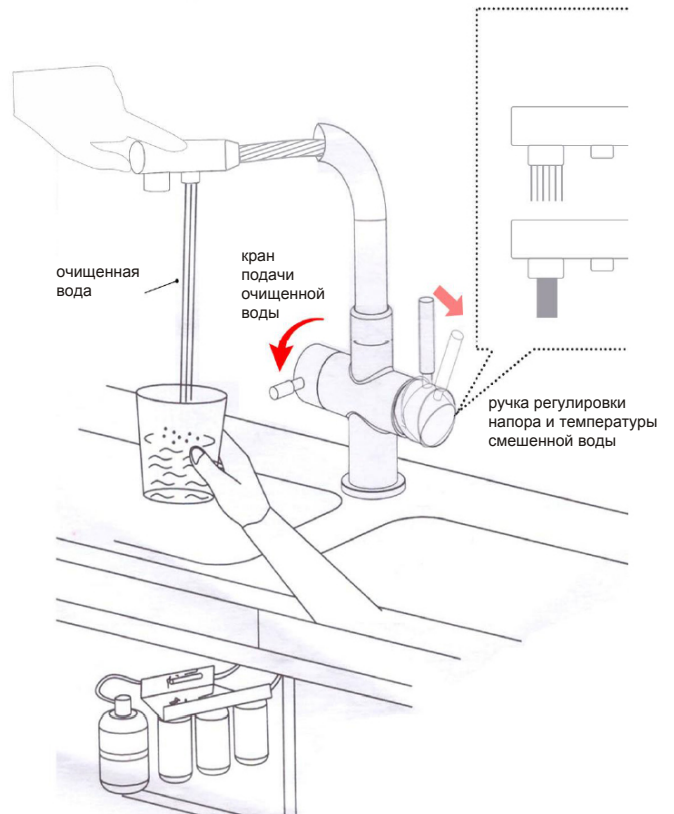


ШАГ 4

Соедините вытяжной шланг с дивер-тором, откройте утяжелитель при помощи отвертки и закрепите на шланге.



Выдвижная лейка с прочным шлангом облегчает мытье раковины, крупной посуды, позволяет набрать воду в емкость, стоящую рядом с мойкой.



Гарантия, обслуживание и уход

Изготовитель гарантирует исправную работу изделия в течение 5 лет с момента покупки и обязуется по своему усмотрению отремонтировать или заменить неисправный товар в течение гарантийного срока. Регулярно мойте поверхность смесителя водой и вытирайте мягкой тканью. Допускается применение следующих очистителей: мягкий жидкий очиститель, бесцветный очиститель стекол, очиститель и полирующие жидкости без абразивов.

Регулярно снимайте аэратор и прочищайте во избежание его засорения. Во избежание повреждения покрытия смесителя запрещается использовать: жесткую щетку, абразивные, полирующие порошки и другие очистители с гранулами, кислотные очистители поскольку они могут разъесть покрытие. Несоблюдение этих требований влечет за собой аннулирование гарантии.

Условия гарантии:

Гарантийному ремонту не подлежат:

- Смесители с механическими повреждениями корпуса, а так же лейки, душевые шланги и изливы (для смесителей с длинным изливом).
- Гарантия распространяется только на корпус, картридж и переключатель (дивертор смесителя) - 5 лет.
- Гарантия на ручной душ, тропический душ, шланг душа, подводка - 1 год.
- На гарантийное обслуживание принимается смеситель в полной комплектации производителя.
- При возникновении неисправности, замене или ремонту подлежат только вышедшие из строя детали смесителя.

В гарантийном ремонте может быть отказано в случае:

- механических повреждений комплектующих деталей смесителя
- неправильного монтажа и эксплуатации смесителя
- ремонта и замены деталей смесителя посторонними лицами
- загрязнения смесителя инородными предметами, ржавчиной, образованием известкового налета
- при естественном износе деталей (уплотнители, декоративные накладки, аэраторы)

Артикул _____

Наименование товара _____

Дата продажи _____

Продавец _____

Претензий по комплектации и внешнему виду товара не имею:

подпись покупателя



Адрес стационарного сервисного центра ABBER

ООО Специалист 197375, Санкт-Петербург, ул. Маршала Новикова, 28Я

108811, Москва, Бизнес-Парк «Румянцево», корпус А, подъезд 9, офис 518-А, 5-ый этаж

Телефоны: 8 (812) 677-71-28 • 8-911-925-54-31 • 8-916-552-03-92