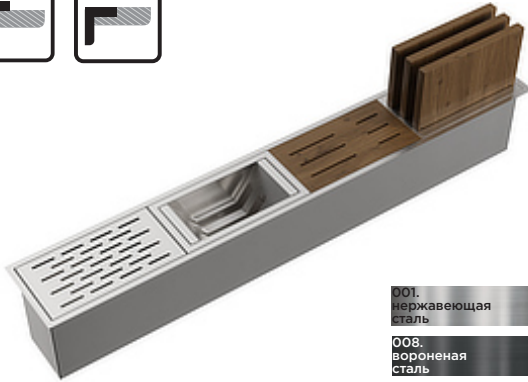


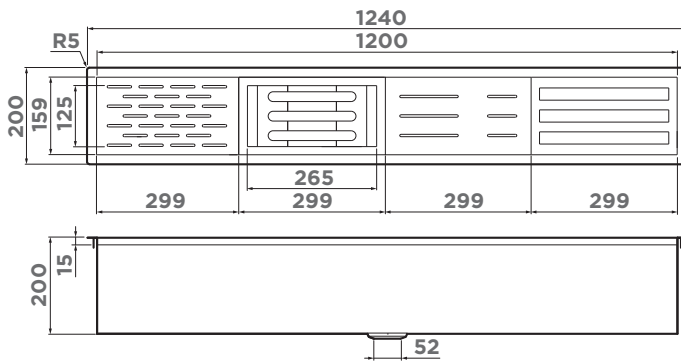
DRY

ВСТРАИВАЕМАЯ СУШКА ДЛЯ ПОСУДЫ

Встраиваемая сушка для посуды — универсальный инструмент для организации пространства вокруг мойки. Встраиваемая сушка упрощает доступ к кухонным предметам, которые часто используются. Стильное решение для кухонных островов. Три разделочных доски из дерева в комплекте.



- 001. нержавеющая сталь DRY-01-IN 4999010
- 008. вороненая сталь DRY-01-GM 4999011
- 004. светлое золото DRY-01-LG 4999012



Смотрите видео про сушку DRY-01



Смотрите gif по сборке сушки

ОСОБЕННОСТИ

Материал: японская высококачественная нержавеющая сталь с покрытием PVD
Толщина, мм: 1,2
Метод производства: ручное

Шумоподавляющее покрытие состоит из двух компонентов: резиновой накладки на дне и специального противозумного состава.
Размер выреза под сушку, мм: врезной и вровень — 184x1224.
Угловой радиус врезки, мм: 5

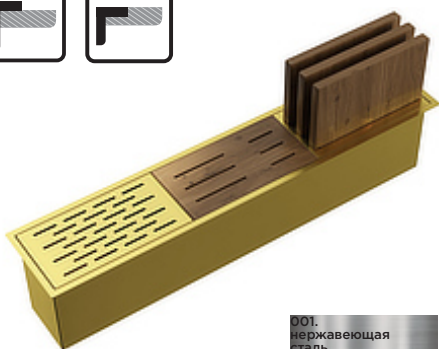
Комплектация: крепления для врезного и вровень монтажа, донный клапан, сифон, три разделочных доски.
DRY-01 состоит из четырех подставок: для тарелок, ножей, разделочных досок и стаканов.



мойка:
AKISAME 100-2-L-LG
 смеситель:
KANTO-LG-BL
 сушка:
DRY-01-LG
 ножи:
MIKADZO



мойка:
ТАКИ 86-2 U/IF-GM
смеситель:
NAGANO-GM
сушка:
DRY-02-GM
НОЖИ:
MIKADZO



001. нержавеющая сталь	DRY-02-IN 4999019
008. вороненая сталь	DRY-02-GM 4999020
004. светлое золото	DRY-02-LG 4999021



Смотрите видео про сушку DRY-02

ОСОБЕННОСТИ

Материал: японская высококачественная нержавеющая сталь с покрытием PVD
Толщина, мм: 1,2
Метод производства: ручное

Шумоподавляющее покрытие состоит из двух компонентов: резиновой накладки на дне и специального противозумного состава.
Размер выреза под сушку, мм: врезной и вровень — 184x924.
Угловой радиус врезки, мм: 5

Комплектация: крепления для врезного и вровень монтажа, донный клапан, сифон, три разделочных доски.
DRY-02 состоит из трех подставок: для ножей, разделочных досок и стаканов.

